

















































ARTICULO	CÓDIGO	CARACTERÍSTICAS	COD.EAN	PACK		
GAMA EMISORES TERMICOS BAJO CONSUMO						
SERIE RTA						
RTA 500 450 W		14050 3 elementos. 450 W. Termostato analógico regulable de ambiente. Con humidificador. Cuerpo en aluminio inyectado. Indicador luminoso de encendido. Regulación 6 - 30° C. Medidas (alto x largo x fondo): 590x340x96 mm. Antihielo.	8436011057276	1	135,00 €	1,30
RTA 800 750 W		14051 5 elementos. 750 W. Mismas características modelo anterior. Medidas (alto x largo x fondo): 590x500x96 mm. Antihielo.	8436011057283	1	180,00 €	1,30
RTA 1000 950 W		14052 7 elementos. 950 W. Mismas características modelo anterior. Medidas (alto x largo x fondo): 590x660x96 mm. Antihielo.	8436011057290	1	228,00 €	1,30
RTA 1300 1250 W		14053 9 elementos. 1.250 W. Mismas características modelo anterior. Medidas (alto x largo x fondo): 590x820x96 mm. Antihielo.	8436011057306	1	272,00 €	1,30
RTA 1500 1450 W		14054 10 elementos. 1.450 W. Mismas características modelo anterior. Medidas (alto x largo x fondo): 590x900x96 mm. Antihielo.	8436011057313	1	288,00 €	1,30
SERIE RTD						
RTD 500 450 W		14055 3 elementos. 450 W. Crono termostato electrónico pantalla LCD. Programador. Cuerpo en aluminio inyectado. Indicador luminoso de encendido. Con humidificador. Regulación 6 - 30° C. Antihielo. Mismas medidas mod. RTA. Medidas (alto x largo x fondo): 590x340x96 mm. Antihielo.	8436011057320	1	153,00 €	1,30
RTD 800 750 W		14056 5 elementos. 750 W. Mismas características modelo anterior. Medidas (alto x largo x fondo): 590x500x96 mm. Antihielo.	8436011057337	1	199,00 €	1,30
RTD 1000 950 W		14057 7 elementos. 950 W. Mismas características modelo anterior. Medidas (alto x largo x fondo): 590x660x96 mm. Antihielo.	8436011057344	1	246,00 €	1,30
RTD 1300 1250 W		14058 9 elementos. 1.250 W. Mismas características modelo anterior. Medidas (alto x largo x fondo): 590x820x96 mm. Antihielo.	8436011057351	1	290,00 €	1,30
RTD 1500 1450 W		14059 10 elementos. 1.450 W. Mismas características modelo anterior. Medidas (alto x largo x fondo): 590x900x96 mm. Antihielo.	8436011057368	1	312,00 €	1,30
SERIE RRA (SIN ACEITE)						
RRA 500 500 W		15530 3 elementos. 500 W. Termostato regulable. Posición anti hielo. Piloto luminoso. Cuerpo en aluminio. Interruptor ON-OFF. Pies de apoyo incluidos. Medidas (alto x largo x fondo): 605x325x75 mm.	8436044525223	1	107,00 €	0,65
RRA 800 800 W		15531 5 elementos. 800 W. Mismas características modelo anterior. Medidas (alto x largo x fondo): 665x480x75 mm. Pies de apoyo incluidos.	8436044525230	1	151,00 €	0,65
RRA 1000 1000 W		15532 6 elementos. 1.000 W. Mismas características modelo anterior. Medidas (alto x largo x fondo): 665x558x75 mm. Pies de apoyo incluidos.	8436044525247	1	160,00 €	0,65
RRA 1300 1300 W		15533 7 elementos. 1.300 W. Mismas características modelo anterior. Medidas (alto x largo x fondo): 665x635x75 mm. Pies de apoyo incluidos.	8436044525254	1	194,00 €	0,65
RRA 1500 1500 W		15534 9 elementos. 1.500 W. Mismas características modelo anterior. Medidas (alto x largo x fondo): 665x790x75 mm. Pies de apoyo incluidos.	8436044525261	1	212,00 €	0,65
RRA 1800 1800 W		15535 11 elementos. 1.800 W. Mismas características modelo anterior. Medidas (alto x largo x fondo): 665x945x75 mm. Pies de apoyo incluidos.	8436044525278	1	266,00 €	0,65



















ARTICULO	CÓDIGO	CARACTERÍSTICAS	COD.EAN	PACK		
SERIE RRD (SIN ACEITE)						
RRD 500 500 W		15536 3 elementos. 500 W. Cuerpo en aluminio. Crono termostato digital. Pantalla LCD. Función 3 en 1: Control manual, Programación diaria, Programación semanal Modo confort. Modo antihelada. Medidas: 665x325x75 mm. Pies de apoyo incluidos. Mando a distancia con funciones básicas incluido.	8436044525285	1	123,00 €	0,65
RRD 800 800 W		15537 5 elementos. 800 W. Mismas características modelo anterior. Pies de apoyo incluidos. Mando a distancia con funciones básicas incluido. Medidas (alto x largo x fondo): 665x480x75 mm.	8436044525292	1	151,00 €	0,65
RRD 1000 1000 W		15538 6 elementos. 1.000 W. Mismas características modelo anterior. Pies de apoyo incluidos. Mando a distancia con funciones básicas incluido. Medidas (alto x largo x fondo): 665x558x75 mm.	8436044525308	1	166,00 €	0,65
RRD 1300 1300 W		15539 7 elementos. 1.300 W. Mismas características modelo anterior. Pies de apoyo incluidos. Mando a distancia con funciones básicas incluido. Medidas (alto x largo x fondo): 665x635x75 mm.	8436044525315	1	186,00 €	0,65
RRD 1500 1500 W		15540 9 elementos. 1.500 W. Mismas características modelo anterior. Pies de apoyo incluidos. Mando a distancia con funciones básicas incluido. Medidas (alto x largo x fondo): 665x790x75 mm.	8436044525322	1	215,00 €	0,65
RRD 1800 1800 W		15541 11 elementos. 1.800 W. Mismas características modelo anterior. Pies de apoyo incluidos. Mando a distancia con funciones básicas incluido. Medidas (alto x largo x fondo): 665x945x75 mm.	8436044525339	1	252,00 €	0,65
SERIE RCC EMISOR SECO CURVO						
RCC 500 500 W		15065 3 elementos. 450 W. Cuerpo en aluminio. Crono termostato digital. Pantalla LCD. Función 3 en 1: Control manual, Programación diaria, Programación semanal HUMIDIFICADOR. Modo confort. Modo económico durante la ausencia. Modo antihelada. Mando a distancia opcional. Medidas: 560x370x38-75 mm.	8436044522062	1	165,00 €	0,65
RCC 800 800 W		15066 5 elementos. 800 W. Mismas características modelo anterior. Mando a distancia opcional. Medidas (alto x largo x fondo): 560x525x38-75 mm.	8436044522079	1	212,00 €	0,65
RCC 1000 1000 W		15067 6 elementos. 950 W. Mismas características modelo anterior. Mando a distancia opcional. Medidas (alto x largo x fondo): 560x615x38-75 mm.	8436044522086	1	230,00 €	0,65
RCC 1300 1300 W		15068 8 elementos. 1.250 W. Mismas características modelo anterior. Mando a distancia opcional. Medidas (alto x largo x fondo): 560x775x38-75 mm.	8436044522093	1	272,00 €	0,65
RCC 1500 1500 W		15069 11 elementos. 1.500 W. Mismas características modelo anterior. Mando a distancia opcional. Medidas (alto x largo x fondo): 560x990x38-75 mm.	8436044522109	1	313,00 €	0,65
EMISORES TÉRMICOS TOALLEROS SERIE THA						
THA 310 500 W		15583 Toallero eléctrico. Seca y calienta toallas. Termostato regulable. Luz de encendido. Función TURBO (2 horas) Potencia 500W 220V - 50 Hz. Dimensiones: 80x54,5 cm	8436044525599	1	176,00 €	1,30
THA 460 750 W		15584 Toallero eléctrico. Seca y calienta toallas. Termostato regulable. Luz de encendido. Función TURBO (2 horas) Potencia 750W 220V - 50 Hz. Dimensiones: 120x54,5 cm	8436044525605	1	215,00 €	1,30
ACCESORIOS PARA EMISORES TÉRMICOS						
PD 3040		14039 Soportes de pie para la serie RTA y RTD <i>Se necesitan 2 soportes por unidad.</i>	8436011057771	2	13,00 €	0,00
PD 3050		15409 Soportes de pie para la serie RCA y RCD, RRA, RRD <i>Se necesitan 2 soportes por unidad.</i>	8436044524547	2	5,00 €	0,00
PD 3060		15191 Soportes de pie para la serie RCC (emisor curvo) <i>Se necesitan 2 soportes por unidad.</i>	8436044523014	4	6,00 €	0,00

ARTICULO	CÓDIGO	CARACTERÍSTICAS	COD.EAN	PACK		
SL 4035	14038	Seca toallas para la serie RTA y RTD	8436011057764	1	31,00 €	0,00
ME 2560	15197	MANDO A DISTANCIA. Para la serie RCC. Programación diaria y semanal. 9 programas pregrabados y 5 configurables por el usuario. Función turbo, 2 horas. Bloqueo de seguridad para niños.	8436044523038	1	92,00 €	0,01
PROGRAMADOR 24 HORAS						
PG-01	14036	Programador 24 horas.	8436011057702	6	4,00 €	0,01
RADIADORES DE ACEITE Serie RO						
RO 1000 C 1000 W	11957	5 elementos. 3 niveles de potencia: 600, 900 y 1.000 W. Construcción modular. Termofusible de seguridad con limitador. Piloto luminoso de encendido. Ruedas pivotantes multidireccionales. Asa de transporte. Recogecables. 230 V.	8436011052288	1	46,00 €	1,30
RO 1500 C 1500 W	11968	7 elementos. 3 niveles de potencia: 600, 900 y 1.500 W. Mismas características modelo anterior.	8436011052301	1	55,00 €	1,30
RO 2000 D 2000 W	14692	9 elementos. 3 niveles de potencia: 800, 1.200 y 2.000 W. Mismas características modelo anterior.	8436011052318	1	64,00 €	1,30
RO 2500 C 2500 W	11970	11 elementos. 3 niveles de potencia: 1.000, 1.500 y 2.500 W. Mismas características modelo anterior.	8436011052325	1	73,00 €	1,30
RADIADORES DE ACEITE Serie RA						
RA 1000 C 1000 W	13034	5 elementos. Potencia máxima 1.000 W. Construcción modular. Termofusible de seguridad con limitador. Piloto luminoso de encendido. Ruedas pivotantes. Asa de transporte. Recogecables. 230 V.	8436011054138	1	44,00 €	1,30
RA 1500 C 1500 W	13035	7 elementos. Potencia máxima 1.500 W. Mismas características modelo anterior.	8436011054145	1	54,00 €	1,30
RA 2000 C 2000 W	13036	9 elementos. Potencia máxima 2.000 W. Mismas características modelo anterior.	8436011054152	1	62,00 €	1,30
RA 2500 C 2500 W	13037	11 elementos. Potencia máxima 2.500 W. Mismas características modelo anterior.	8436011054169	1	71,00 €	1,30
RADIADORES DE ACEITE JUNIOR						
RO 710 C	14418	6 elementos. 700 W. Termostato. Protección contra sobre calentamiento. Silencioso. Dimensiones: Alto 36 x Ancho 11 x Profundo 28 cm Fácil manejo. Asa para transporte.	8436011058846	2	36,00 €	1,30
RO 1010 C	14417	7 elementos. 1000 W. Mismas características modelo anterior. Dimensiones: Alto 36 x Ancho 11 x Profundo 36 cm	8436011058839	2	40,00 €	1,30
RO 1210 C	14416	9 elementos. 1200 W. Mismas características modelo anterior. Dimensiones: Alto 36 x Ancho 11 x Profundo 46 cm	8436011058822	2	44,00 €	1,30
ESTUFAS DE CUARZO DE PIE						
BP 5003 A 1200 W	13042	2 Niveles de potencia: 600 y 1.200 W. 2 barras de cuarzo. Reflector protegido de alta brillantez. Amplio soporte. Pantalla orientable. "Antivuelco". 230 V.	8436011054022	6	20,00 €	0,65
BP 3100 1000 W	13614	2 Niveles de potencia: 500 y 1000 W. 2 barras de cuarzo. Emisión instantánea de calor. Reflector protegido de alta brillantez. "Antivuelco". Amplio soporte. 230 V.	8436011055869	4	26,00 €	0,65

ARTICULO	CÓDIGO	CARACTERÍSTICAS	COD.EAN	PACK		
BP 3050 1000 W	14430	2 Niveles de potencia: 500 y 1000 W. 2 barras de cuarzo. Emisión instantánea de calor. Reflector protegido de alta brillantez. "Antivuelco". Amplio soporte. 230 V.	8436011058969	4	25,00 €	0,65
BP 0102 1200 W	11962	2 niveles de potencia: 600 y 1.200 W. 2 barras de cuarzo. Reflector protegido de alta brillantez. Amplio soporte. Dimensiones: ancho 14,5, alto 22, largo 53 cm. "Antivuelco". Frontal ALUMINIO. 230 V.	8436011052356	4	28,00 €	0,65
BPM 0105 1200 W	13615	Mismas características que BP 0102. Ruedas de transporte.	8436011055852	4	29,00 €	0,65
BP 0400 1500 W	16176	2 niveles de potencia: 750 y 1.500 W. Dispositivo seguridad "Antivuelco". Reflector protegido de alta brillantez. Dimensiones: ancho 50,50, alto 27, largo 13,30 cm. 230 V.	8436044529672	4	35,00 €	0,65
BP 0205 1800 W	16175	3 niveles de potencia: 600, 1.200 y 1.800 W. 3 barras cuarzo. Dispositivo seguridad "Antivuelco". Reflector protegido de alta brillantez. Dimensiones: ancho 50,50, alto 27, largo 13,30 cm. 230 V.	8436044529665	4	36,00 €	0,65
BP 0203 1800 W	11963	3 niveles de potencia: 600, 1.200 y 1.800 W. 3 barras cuarzo. Dispositivo seguridad "Antivuelco". Reflector protegido de alta brillantez. Amplio soporte. Dimensiones: ancho 25,7, alto 27,6, largo 52,8 cm. 230 V.	8436011052363	6	36,00 €	0,65
BP 0403 TURBO 1950 W	11961	3 potencias de calor: 650, 1.300 y 1.950 W. 3 barras de cuarzo. Reflector protegido de alta brillantez. Turbo ventilador. Asas para transporte. Dispositivo de seguridad "Antivuelco". Medidas: 38x52,5x18 cm Peso 4 Kgrs. 230V.	8436011052370	4	58,00 €	0,65
BP 1215 TURBO 1950 W	13353	2 Niveles de potencia: 1.200 y 1.800 W. Mismas características del modelo anterior. FUNCIÓN HUMIDIFICADOR. VISUALIZADOR NIVEL DE AGUA. Dispositivo de seguridad "Antivuelco". Medidas: 38x52,5x18 cm. TURBO VENTILADOR. TERMOSTATO.	8436011054497	4	65,00 €	0,65
ESTUFAS DE CUARZO - BAÑO						
BB 4000 750 W	15836	1 potencia: 750 W. 1 barras de cuarzo. Especial para cuartos de baño. Reflector de alto brillo. Pantalla orientable. Fácil instalación. Interruptor de tirador. 230 V Medidas: 605x145x130mm	8436044527371	6	22,00 €	0,65
BB 5002 1200 W	13616	2 potencias: 600 y 1200 W. 2 barras de cuarzo. Barras montadas sobre muelles de seguridad. Reflector de alto brillo. Pantalla orientable. Fácil instalación. Interruptor de tirador. 230 V Medidas: 575x105x100mm	8436011055937	6	26,00 €	0,65
BB 5000 1200 W	13044	2 niveles de potencia: 600 y 1.200 W. 2 barras de cuarzo. Fácil instalación. Reflector protegido de alta brillantez. Pantalla orientable. Medidas: 130x115x540mm Interruptor y selección de potencias por tirador. 230 V,	8436011054008	6	26,00 €	0,65
BB 5001 R 1500 W	13045	3 niveles de potencia: 500, 1.000 y 1.500 W. 3 barras de cuarzo. Mismas características del modelo anterior. Medidas: 130x115x540mm.	8436011054015	6	26,00 €	0,65
CALEFACTOR DE BAÑO						
FB 2100 2000 W	15552	Calefactor de baño. Indicador luminoso. Protección contra sobrecalentamiento. Selección de potencia mediante tirador. Montaje de pared Rejillas de ventilación INOX. 2 Potencias.	8436044525360	6	41,00 €	0,65
TOALLEROS						
TH 8000 95 W	13617	Manejable, fácilmente instalable y duradero. Seca y calienta toallas. Luz indicadora de funcionamiento. Accesorios para colocar verticalmente en el cuarto de baño. Medidas: Alto: 60x ancho 54,5 x fondo 2,5 cm. Acabado blanco. 230 V. Potencia 95 W	8436011055692	3	39,00 €	0,65
TH 8002 90 W	13986	Mismas características que el modelo anterior. Acabado BLANCO Medidas: Alto: 45x ancho 60 x fondo 9,5 cm. Potencia 90 W. 230 V.	8436011057238	3	43,00 €	0,65
TH 8003 65 W	13987	ABATIBLE. Mismas características que el modelo anterior. Acabado BLANCO Medidas: Alto: 58,5 x ancho 63,5 x fondo 6,5 cm. Potencia 65 W. 230 V.	8436011057245	3	46,00 €	0,65

ARTICULO	CÓDIGO	CARACTERÍSTICAS	COD.EAN	PACK		
CONVECTORES						
CVT 3300 2000 W		16211 3 niveles de potencia: 750, 1.250 y 2.000 W. Termostato regulable. Fusible de seguridad. Interruptor luminoso. Asas para transporte. Medidas: 570x400x145mm. NOVEDAD	8436044529900	4	34,00 €	0,65
CV 4000 2000 W		16018 3 niveles de potencia: 750, 1.250 y 2.000 W. Termostato regulable. Fusible de seguridad. Interruptor luminoso. Asas para transporte. Medidas: 590x420x200mm.	8436044528576	4	36,00 €	0,65
CV 2600 2000 W		14650 3 niveles de potencia: 750, 1.250 y 2.000 W. Totalmente silencioso. Termostato regulable. Fusible de seguridad. Interruptor luminoso. Asas para transporte. Medidas: 727x473x141mm. Soporte mural.	8436011059911	4	40,00 €	0,65
CVT 3400 2000 W		15843 3 niveles de potencia: 750, 1.250 y 2.000 W. Turbo ventilador. Termostato regulable. Fusible de seguridad. Interruptor luminoso. Asas para transporte. Medidas: 590x420x200mm.	8436044526671	4	41,00 €	0,65
CVT 3600 2000 W		14651 3 niveles de potencia: 750, 1.250 y 2.000 W. Turbo ventilador. Termostato regulable. Fusible de seguridad. Interruptor luminoso. Asas para transporte. Medidas: 727x473x141mm.	8436011059928	4	47,00 €	0,65
CALOR HALÓGENO SERIE STYLO						
BP 5005 1200 W		13040 3 potencias de calor: 400, 800 y 1.200 W. Emisión instantánea de calor. Deflector protegido de alta brillantez. Asa para transporte. Dispositivo de seguridad "Antivuelco". 230 V. Medidas: 560x405x295mm.	8436011054084	3	36,00 €	0,65
BP 6000 DE LUXE		13619 3 niveles de calefacción: 450, 800 y 1.200 W. Radio de oscilación automática de 70°. Dispositivo de seguridad "Antivuelco". 230 V.	8436011055845	3	39,00 €	0,65
BPR 5006 1200 W		13041 Potencias: 400, 800 y 1.200 W. Mismas características que el modelo anterior. MANDO A DISTANCIA.	8436011054091	3	44,00 €	0,65
CALOR HALÓGENO						
BP 0602 1000 W		12646 2 potencias de calor: 500 y 1.000 W. Emisión instantánea calor. Deflector protegido de alta brillantez. Asa para transporte. Dispositivo de seguridad "Antivuelco". Recogecables. Dimensiones: 40 x 37 x 19 cm. Peso 2,5 Kgrs. 230 V.	8436011053025	4	27,00 €	0,65
BP 0303 A 1200 W		16016 3 potencias de calor: 400, 800 y 1.200 W. Emisión instantánea de calor. Deflector protegido de alta brillantez. Sistema oscilante. Asa para transporte, Dispositivo de seguridad "Antivuelco". Dimensiones: 56,70 x 35,2 x 15,60 cm. 230 V.	8436044528569	3	31,00 €	0,65
BP 0404 1800 W		12328 4 potencias de calor: 450, 900, 1.350 y 1.800 W. Emisión instantánea calor. Deflector protegido de alta brillantez. Sistema oscilante. Asa para transporte, Dispositivo de seguridad "Antivuelco". Dimensiones: 71 x 34,5 x 19,5 cm. Peso 6 Kgrs. 230 V.	8436011052400	2	46,00 €	0,65
CALOR HALÓGENO Confort Plus						
BP 0707 1200 W		14414 3 niveles de calefacción: 450, 800 y 1.200 W. Radio de oscilación automática de 70°. Dispositivo de seguridad "Antivuelco". 230 V. Confort Plus. SILVER	8436011058808	3	38,00 €	0,65
BP 0808 1200 W		14415 3 niveles de calefacción: 400, 800 y 1.200 W. Radio de oscilación automática de 70°. Dispositivo de seguridad "Antivuelco". 230 V. Confort Plus. SILVER MANDO A DISTANCIA.	8436011058815	3	48,00 €	0,65
CALEFACTOR SPLIT CERÁMICO						
SP 5025 2000 W		16029 Calefactor de pared tipo SPLIT. 2 niveles de calor: 1.000 y 2.000 W. Elementos cerámicos PTC. Temporizador de 8 horas. Función aire frío (ventilador) Protección contra sobrecalentamiento. 230 V. MANDO A DISTANCIA Medidas: 45x18x10 cm. ESPECIAL BAÑO	8436044528644	4	53,00 €	0,65
SP 5010 2000 W		15019 Calefactor de pared tipo SPLIT. 2 niveles de calor: 1.000 y 2.000 W. Elementos cerámicos PTC. Temporizador de 8 horas. Función aire frío (ventilador) Protección contra sobrecalentamiento. 230 V. MANDO A DISTANCIA Medidas: 45x18x10 cm.	8436044521645	6	45,00 €	0,65
SP 5020 2000 W		14648 Calefactor de pared tipo SPLIT. 2 niveles de calor: 1.000 y 2.000 W. Elementos cerámicos PTC Posición aire fresco (ventilador). Temporizador de hasta 7,5 horas. Protección contra sobrecalentamiento. 230 V. MANDO A DISTANCIA Luz indicadora de potencia. Medidas: 51,5x19,5x11,8 cm.	8436011059904	4	48,00 €	0,65

ARTICULO	CÓDIGO	CARACTERÍSTICAS	COD.EAN	PACK		
SP 5019 A 2000 W	14410	Calefactor de pared tipo SPLIT. 2 niveles de calor: 1.000 y 2.000 W. Elementos cerámicos PTC Posición aire fresco (ventilador). Temporizador de hasta 7,5 horas. Protección contra sobrecalentamiento. 230 V. MANDO A DISTANCIA Medidas: 57,7x19,7x12 cm.	8436011058754	4	54,00 €	0,65
SP 5040 A 2000 W	14437	Calefactor de pared tipo SPLIT. 2 niveles de calor: 1.000 y 2.000 W. Elementos cerámicos PTC IONIZADOR. Posición aire fresco (ventilador). Temporizador de hasta 7,5 horas. Display digital LCD. Protección contra sobrecalentamiento. 230 V. MANDO A DISTANCIA. Medidas: 57,7x19,7x12cm.	8436011058761	4	65,00 €	0,65
SP 5044 B 2000 W	14003	Calefactor de pared tipo SPLIT. Diseño moderno. Display LCD DIGITAL. 2 posiciones de ajuste de calor: 1000 y 2000 W. Posición aire fresco (ventilador). IONIZADOR. Protección contra sobrecalentamiento. 230 V. Medidas: 65x22,5x14 cm. MANDO A DISTANCIA. Temporizador de hasta 7,5 horas.	8436011057528	4	74,00 €	0,65
SP 5050 A 2500 W	14411	Calefactor de pared tipo SPLIT. Potencia 2.500 W. Elementos cerámicos PTC IONIZADOR. Posición aire fresco (ventilador). Temporizador de hasta 7,5 horas. Display digital LCD. Protección contra sobrecalentamiento. 230 V. MANDO A DISTANCIA. Medidas: 65x22,5x14cm.	8436011058778	4	82,00 €	0,65
CALEFACTORES CERÁMICOS						
CR 5013 1500 W	16186	Diseñado para ahorrar espacio. Control mediante termostato. Luz indicadora de encendido. Potencia 750-1.500 W. Sistema antivuelco. Diseño ergonómico. Protección contra sobrecalentamiento. NOVEDAD	8436044529887	6	25,00 €	0,65
CR 5012 1500 W	16209	Diseñado para ahorrar espacio. Control mediante termostato. Luz indicadora de encendido. Potencia 750-1.500 W. Sistema antivuelco. Diseño ergonómico. Protección contra sobrecalentamiento. NOVEDAD	8436044529696	6	30,00 €	0,65
CR 5016 1500 W	14426	Termostato con ajuste progresivo y función anticongelante. 2 posiciones de ajuste de calor: 750 y 1.500 W. Posición aire fresco. Indicador luminoso. Protección contra sobrecalentamiento. Gran estabilidad. 230 V. SILVER Asa para transportar.	8436011058921	6	32,00 €	0,65
CR 5021 1500 W	14427	OSCILANTE. Termostato con ajuste progresivo y función anticongelante. 2 posiciones de ajuste de calor: 750 y 1.500 W. Posición aire fresco. Indicador luminoso. Protección contra sobrecalentamiento. Gran estabilidad. 230 V. SILVER Botón antivuelco. Asa para transportar.	8436011058938	6	36,00 €	0,65
CR 5022 1500 W	14622	OSCILANTE 90°. Termostato automático y temporizador de 1 a 8 horas. SILVER. 2 posiciones de calor: 750 y 1.500 W. Posición aire fresco. Indicador luminoso. Protección contra sobrecalentamiento. Pantalla LCD. Elección de la temperatura. Botón antivuelco. Asa para transportar.	8436011059690	6	52,00 €	0,65
CR 6000 1200 W	16050	Diseñado para ahorrar espacio. Control mediante termostato. Luz indicadora de encendido. Potencia 1.200 W. Filtro de polvo desmontable. Protección contra sobrecalentamiento. SILVER	8436044528811	6	30,00 €	0,65
CR 6010 1200 W	16051	Diseñado para ahorrar espacio. Control mediante termostato. Luz indicadora de encendido. Potencia 1.200 W. Filtro de polvo desmontable. Protección contra sobrecalentamiento. GOLD	8436044528828	6	30,00 €	0,65
CR 5014 1500 W	16030	Calefactor cerámico. Control ajustable de la temperatura mediante termostato. Luz indicadora de encendido. Potencia: 900/ 1.500 W. Protección contra sobrecalentamiento. Posición aire fresco (ventilador).	8436044528651	6	27,00 €	0,65
CR 5036 1800 W	14623	OSCILANTE. Control de temperatura mediante termostato. COLOR ROJO Posición aire fresco. Indicador luminoso. Protección contra sobrecalentamiento. Gran estabilidad. 230 V.	8436011059706	6	44,00 €	0,65
CR 5037 1800 W	15320	OSCILANTE. Control de temperatura mediante termostato. COLOR GRIS Posición aire fresco. Indicador luminoso. Protección contra sobrecalentamiento. Gran estabilidad. 230 V.	8436044523977	6	44,00 €	0,65
CR 5026 2000 W	14620	OSCILANTE 90°. Elemento de calefacción cerámico. Botón antivuelco. 2 posiciones de calor: 1.000 y 2.000 W. Posición aire fresco. Indicador luminoso. Protección contra sobrecalentamiento. SILVER Asa de transporte.	8436011059676	3	60,00 €	0,65
CR 5027 1500 W	14621	OSCILANTE 90°. Elemento de calefacción cerámico. Botón antivuelco. SILVER Termostato automático y temporizador de 1 a 8 horas. 2 posiciones de calor: 1.000 y 2.000 W. Pantalla digital LCD. Elección de la temperatura. Posición aire fresco. MANDO A DISTANCIA. Indicador luminoso de encendido. Protección contra sobrecalentamiento. Asa para transportar.	8436011059683	3	72,00 €	0,65
CR 5050 2000 W	14402	Calefactor cerámico. Ajuste de temperatura automático. Elementos cerámicos PTC. 2 posiciones de ajuste de calor: 1.000 y 2.000 W. Posición aire fresco. Indicador luminoso. Protección contra sobrecalentamiento. Asa de transporte. 230 V. Botón antivuelco. Medidas: 25x25,5x66,5 cm.	8436011058570	2	44,00 €	0,65
CR 5055 2000 W	14401	Calefactor cerámico. Ajuste de temperatura automático. Elementos cerámicos PTC. 2 posiciones de ajuste de calor: 1.000 y 2.000 W. Posición aire fresco. Indicador luminoso. Pantalla digital LCD. Protección contra sobrecalentamiento. 230 V. Botón antivuelco. MANDO A DISTANCIA.	8436011058563	2	56,00 €	0,65

ARTICULO	CÓDIGO	CARACTERÍSTICAS	COD.EAN	PACK		
CALEFACTORES						
FH 5001 600 W		16185 Calefactor VERTICAL. Diseñado para ahorrar espacio. Potencia: 600W. Luz indicadora de encendido. Protección contra sobrecalentamiento. Sistema antivuelco. NOVEDAD	8436044529689	6	10,00 €	0,65
FH 5016 2000 W		14626 Calefactor compacto. VERTICAL. Termostato de seguridad. 2 niveles de potencia: 1.000 y 2.000 W. Posición aire fresco. Protección contra sobrecalentamiento. Gran estabilidad. 230 V.	8436011059737	6	18,00 €	0,65
FH 5015 2000 W		13626 Calefactor compacto. Termostato con ajuste progresivo y función anticongelante. 2 niveles de potencia: 1.000 y 2.000 W. Posición aire fresco. Indicador luminoso. VERTICAL. Protección contra sobrecalentamiento. Gran estabilidad. 230 V.	8436011055784	6	19,00 €	0,65
FH 5006 2000 W		16031 CALEFACTOR HORIZONTAL. Regulador de termostato con función anti congelado. Potencia: 1.000 y 2.000 W.Posición aire fresco (ventilador). Luz indicadora de encendido. 230 V.	8436044528668	6	19,00 €	0,65
FH 5008 2000 W		13047 HORIZONTAL. Regulador de termostato con función anti congelado. 2 posicionesde calor 1.000y 2.000 W.Posición de frío (ventilador). Luz de control. Protección contra sobre-calentamiento. 230 V.	8436011054060	6	20,00 €	0,65
FH 5009 2000 W		13359 HORIZONTAL. Mismas características del modelo anterior. FH 5008. 230 V.	8436011054527	6	20,00 €	0,65
FH 5010 2000 W		13358 VERTICAL. Regulador de termostato con función anti congelado. 2 posicionesde calor 1.000y 2.000 W.Posición de frío (ventilador). Luz de control.Segur, de sobre-calentamiento. 230 V.	8436011054534	6	23,00 €	0,65
FH 5011 2000 W		13357 Mismas características del modelo FH 5010. 230 V. OSCILANTE. VERTICAL.	8436011054541	6	29,00 €	0,65
FH 5550 2000 W		15835 CALEFACTOR VERTICAL. Protección contra sobrecalentamiento. Control ajustable de la temperatura. Posición de aire frío (ventilador) Luz indicadora. 2 posicionesde calor. 230 V.	8436044527388	6	19,00 €	0,65
FH 5560 2000 W		15837 CALEFACTOR VERTICAL. Protección contra sobrecalentamiento. Control ajustable de la temperatura. Posición de aire frío (ventilador) Luz indicadora. 2 posicionesde calor. 230 V.	8436044527395	6	28,00 €	0,65
FH 5570 2000 W		15838 CALEFACTOR VERTICAL. Protección contra sobrecalentamiento. Control ajustable de la temperatura. Posición de aire frío (ventilador) Luz indicadora. 2 posicionesde calor. 230 V.	8436044527401	6	28,00 €	0,65
FH 5580 2000 W		15839 CALEFACTOR VERTICAL. Protección contra sobrecalentamiento. Control ajustable de la temperatura. Posición de aire frío (ventilador) Luz indicadora. 2 posicionesde calor. 230 V.	8436044527418	6	28,00 €	0,65
FH 5017 2500 W		14625 HORIZONTAL. Termóstato regulable. Apagado automático de seguridad. Posición de aire frío (ventilador).Luz de control. Seguridad de sobre-calentamiento. Rejilla frontal giratoria. 230 V.	8436011059720	6	31,00 €	0,65
FH 5024 2500 W		15875 HORIZONTAL. Termóstato regulable. Apagado automático de seguridad. Posición de aire frío (ventilador).Luz de control. Seguridad de sobre-calentamiento. Rejilla frontal giratoria. COLOR ROJO 230 V.	8436044527722	6	31,00 €	0,65
FH 5019 2500 W		15321 HORIZONTAL. Termóstato regulable. Apagado automático de seguridad. Posición de aire frío (ventilador).Luz de control. Seguridad de sobre-calentamiento. Rejilla frontal giratoria. COLOR GRIS 230 V.	8436044523984	6	31,00 €	0,65
FH 5020 2500 W		15551 HORIZONTAL. Termóstato regulable. Apagado automático de seguridad. Posición de aire frío (ventilador).Luz de control. Seguridad de sobre-calentamiento. Rejilla frontal giratoria. COLOR NEGRO 230 V.	8436044525353	6	31,00 €	0,65
FH 5021 2200 W		15574 Calefactor . Protección contra sobrecalentamiento. Control ajustable de la temperatura. Posición de aire frío (ventilador) Luz indicadora. 2 velocidades. Potencia 2.200W	8436044525506	6	30,00 €	0,65
FH 5022 2200 W		15575 Calefactor. Protección contra sobrecalentamiento. Control ajustable de la temperatura. Posición de aire frío (ventilador) Luz indicadora. 2 velocidades. Potencia 2.200W OSCILANTE	8436044525513	6	33,00 €	0,65

ARTICULO	CÓDIGO	CARACTERÍSTICAS	COD.EAN	PACK		
FH 5023 2200 W		15576 Calefactor. Protección contra sobrecalentamiento. Control ajustable de la temperatura. Posición de aire frío (ventilador) Luz indicadora. 2 velocidades. Potencia 2.200W OSCILANTE COLOR ROJO	8436044525520	6	33,00 €	0,65
FH 6060 2000 W		15034 Calefactor compacto. Aire caliente vertical y suave. Puede montarse en la pared. GIRATORIO 90°. Aire frío para uso en verano. Indicador luminoso. Asa de transporte Protección contra sobrecalentamiento. 1000 y 2000W. Sistema de seguridad antivuelco. 2 en 1. SUELO Y PARED.	8436044521911	4	36,00 €	0,65
FH 6030 2200 W		14424 Calefactor compacto. Termostato con ajuste progresivo y función anticongelante. 2 niveles de potencia: 1.100 y 2.200 W. Posición aire fresco. Indicador luminoso. VERTICAL. Protección contra sobrecalentamiento. Gran estabilidad. 230 V.	8436011058907	6	27,00 €	0,65
FH 6035 2200 W		14425 Calefactor compacto. Termostato con ajuste progresivo y función anticongelante. 2 niveles de potencia: 1.100 y 2.200 W. Posición aire fresco. Indicador luminoso. OSCILANTE 90°. Protección contra sobrecalentamiento. Gran estabilidad. 230 V. VERTICAL.	8436011058914	6	32,00 €	0,65
FH 6036 2200 W		14624 Calefactor compacto. Termostato automático y temporizador de 1 a 8 horas. 2 niveles de potencia: 1.100 y 2.200 W. Posición aire fresco. Indicador luminoso. OSCILANTE 90°. Pantalla digital LCD. Elección de la temperatura. VERTICAL. Protección contra sobrecalentamiento.	8436011059713	6	44,00 €	0,65
CALIENTA CAMAS						
CE 5500 850W		15767 Sistema termoacumulador. Con pocos minutos de encendido se consiguen varias horas de calor. Piloto indicador. Sistema de seguridad Potencia 850 W	8436044526763	4	23,00 €	0,65
BRASEROS ELÉCTRICOS						
LO 5050 400 W		15876 Estufa eléctrica. Ideal para mesa de camilla. Potencia 400 W	8436044527739	6	13,00 €	0,65
BR 50 900 W		16040 Brasero para mesa de camilla. 2 resistencias blindadas. 2 niveles de potencia 400-900 W. 220 V.	8436044528736	5	21,00 €	0,65
CHIMENEAS ELÉCTRICAS						
CM 9015 1500 W		15833 Potencia 1.500 W. Medidas: 24 x 34 x 16 cm. 2 Niveles de potencia. Diseño elegante. Conexión con enchufe. 230 V. 50 Hz EFEECTO FUEGO REAL.	8436044527364	3	57,00 €	0,65
CM 9012 2000 W		15582 Potencia 2.000 (2x1.000W). Medidas: 40x 54,5x 25 cm. Peso. 9 kg. 2 Niveles de potencia. Diseño elegante. Conexión con enchufe. 230 V. 50 Hz EFEECTO FUEGO REAL.	8436044525582	1	137,00 €	0,65
HCE 72 4000 W		15573 Potencia máxima 4.000 W. Encendido mediante pulsador automático. Triple sistema de seguridad. Asas para transporte. Ruedas pivotantes multidireccionales. Peso 13Kg. Consumo máximo de 292 Gr/h y mínimo 118 gr/h CERÁMICA.	8436044525490	1	109,00 €	0,00
HBF 90 4200 W		16019 Potencia máxima 4.200 W. Tecnología "Llama Azul". Encendido mediante pulsador. Triple sistema de seguridad. Asas para transporte. Ruedas pivotantes. Medidas: ancho 47,5, alto 74, largo 37,5 cm. Consumo máximo de 305 Gr/h. LLAMA AZUL.	8436044528552	1	120,00 €	0,00
H 55 3000 W		15953 Potencia máxima 3.000 W. Panel catalítico de doble capa. Encendido mediante pulsador. Triple sistema de seguridad. Asas para transporte. Ruedas pivotantes. Medidas: ancho 47,5, alto 74, largo 37,5 cm. Consumo máximo de 218 Gr/h y mínimo de 127 Gr/h. CATALÍTICA	8436044528224	1	125,00 €	0,00
HBF 95 3500 W		16215 Potencia máxima 3.500 W. Tecnología "Llama Azul" con cerámica imitación leña. Encendido mediante pulsador. Triple sistema de seguridad. Asas para transporte. Ruedas pivotantes Medidas: ancho 40, alto 70, largo 29 cm. NOVEDAD EFEECTO FUEGO REAL.	8436044529924	1	148,00 €	0,00
ESTUFAS PARA EXTERIORES (PATIO HEATER) GAS						
PHE 50 NEGRA		15871 ESTUFA PARA EXTERIOR A GAS BUTANO-PROPANO Potencia: 12.000W/h. Encendido piezoeléctrico. Altura: 225cm Peso 16,30kg.	8436044527685	1	178,00 €	0,00
PHE 60 GRIS		15872 ESTUFA PARA EXTERIOR A GAS BUTANO-PROPANO Potencia: 12.000W/h. Encendido piezoeléctrico. Altura: 225cm Peso 20,50kg.	8436044527692	1	207,00 €	0,00

ARTICULO	CÓDIGO	CARACTERÍSTICAS	COD.EAN	PACK		
PHE 70 INOX	15873	ESTUFA PARA EXTERIOR A GAS BUTANO-PROPANO	8436044527708	1	225,00 €	0,00
		Potencia: 12.000W/h. Encendido piezoeléctrico.				
		Altura: 225cm				
		Peso 14,60kg.				
ESTUFAS ELECTRICAS PARA EXTERIORES (PATIO HEATER)						
PHF 40 2400W	16059	ESTUFA ELECTRICA PARA EXTERIOR	8436044528859	1	213,00 €	0,65
		Potencia: 2000-2400W. Altura 2 metros ajustable. Mesa de madera incluida. (Diámetro 51cm.)				
		Diseñado para usar en interior y exterior. Rejilla de seguridad. Kit de ruedas. Hasta 3 metros de alcance.				
PHF 30 2000W	16056	ESTUFA ELECTRICA PARA EXTERIOR	8436044528842	1	72,00 €	0,65
		Potencia: 2000W. Altura máxima 2,10 metros ajustable.				
		Tres posiciones para regular la temperatura. 650-1300-2000W Cabezal ajustable. Rejilla de seguridad. Apertura 120°. Hasta 3 metros de alcance.				
PHF 20 2000W	16055	ESTUFA ELECTRICA PARA EXTERIOR	8436044528835	3	47,00 €	0,65
		Potencia: 2000W. Tres posiciones para regular la temperatura. 650-1300-2000W				
		Rejilla de seguridad. Apertura 120°. Hasta 3 metros de alcance.				
HUMIDIFICADORES						
HU 2012 20 W	15608	Incrementa y regula la humedad relativa de la habitación. Elimina cargas electroestáticas.	8436044525810	3	31,00 €	0,65
		Salida de vapor ajustable. INCORPORA LUZ				
		Consumo de agua: 200ml/h. Capacidad tanque: 1,2 litros.				
		Potencia: 20 W. ULTRASÓNICO - VAPOR FRIO.				
HU 2030 35 W	15607	Incrementa y regula la humedad relativa de la habitación. Elimina cargas electroestáticas.	8436044525803	3	42,00 €	0,65
		Doble salida de vapor ajustable.				
		Consumo de agua: 250ml/h. Capacidad tanque: 3 litros.				
		Potencia: 35 W. ULTRASÓNICO - VAPOR FRIO.				
HU 2033 38W	15510	Consumo de agua: 280ml/h. Capacidad tanque: 3,3 litros.	8436044525148	2	47,00 €	0,65
		Consumo: 38 W.				
		ULTRASÓNICO - VAPOR FRIO.				
HU 2060 40W	15511	Consumo de agua: 350ml/h. Capacidad tanque: 6 litros.	8436044525155	2	62,00 €	0,65
		Consumo: 40 W.				
		ULTRASÓNICO - VAPOR FRIO.				
DESHUMIDIFICADORES						
DH 250 0,5 Litros Junior	13999	Deshumidificación l/día 80% HR, 30°C: Luz indicadora de funcionamiento y depósito lleno.	8436011057474	6	60,00 €	0,65
		Utiliza módulo termo-eléctrico, sin necesidad de compresor. Motor de larga duración.				
		No utiliza sustancias químicas para absorber la humedad. Capacidad depósito: 500 ml.				
		Diseño compacto. Ideal para usar en espacios pequeños.				
		Dimensiones (Ancho x Alto x Profundo): 154x218x130 mm. 230 V				
DH 600 2 Litros Junior	14000	Deshumidificación l/día 80% HR, 30°C: Desconexión automática con indicador luminoso.	8436011057481	3	93,00 €	0,65
		Utiliza módulo termo-eléctrico, sin necesidad de compresor.				
		No utiliza sustancias químicas para absorber la humedad. Capacidad depósito: 2 litros.				
		Diseño Moderno, Compacto y Elegante. Ideal para usar en espacios pequeños.				
		Dimensiones (Ancho x Alto x Profundo): 245x360x185 mm. 230 V.				
DH 1025 10 Litros	13343	Deshumidificación l/día 80% HR, 30°C: 10. Refrigerante: R134a. / Nivel de ruido: 40 dB	8436011054619	1	160,00 €	2,59
		Consumo eléctrico: 180W. Área de aplicación: de 60 m2. Filtro de aire lavable.				
		Conexión para desagüe. Luz indicadora de funcionamiento y depósito lleno. 230 V				
		Descarchado automático. Anticongelación. Humidistato. Capacidad del tanque: 2,5 litros.				
		Dimensiones (Ancho x Alto x Profundo): 310x540x220 mm. Peso neto / bruto: 13 / 14,5 Kg.				
DH 1036 10 Litros	13651	Deshumidificación l/día 80% HR, 30°C: 10. Refrigerante: R134a.	8436011055999	1	160,00 €	2,59
		Consumo eléctrico: 180W. Área de aplicación: de 60 m2. Filtro de aire lavable.				
		Conexión para desagüe. Luz indicadora de funcionamiento y depósito lleno. 230 V				
		Descarchado automático. Anticongelación. Humidistato. Capacidad del tanque: 2,1 litros.				
		Dimensiones (Ancho x Alto x Profundo): 320x432x250 mm. Peso neto / bruto: 11,3 / 12,8 Kg.				
DH 1230 12 Litros	15443	Deshumidificación l/día 80% HR, 30°C: 12. Refrigerante: R134a. / Nivel de ruido: 40 dB.	8436044524738	1	199,00 €	2,59
		Consumo eléctrico: 180W. Área de aplicación: de 60 m2. Filtro de aire lavable.				
		Conexión para desagüe. Luz indicadora de funcionamiento y depósito lleno. 230 V				
		Descarchado automático. Anticongelación. Humidistato. Capacidad del tanque: 4 litros.				
		Dimensiones (Ancho x Alto x Profundo): 310x570x220 mm. Peso neto / bruto: 11,3 / 12,8 kg.				
DH 1620 16 Litros	13652	Deshumidificación l/día 80% HR, 30°C: 16. Refrigerante: R134a.	8436011056026	1	218,00 €	2,59
		Consumo eléctrico: 320W. Área de aplicación: 100 m2. Filtro de aire lavable.				
		Conexión para desagüe. Luz indicadora de funcionamiento y depósito lleno. 230 V				
		Descarchado automático. Anticongelación. Humidistato. Capacidad del tanque: 3,5 litros.				
		Dimensiones (Ancho x Alto x Profundo): 330x558x244 mm. Peso neto / bruto: 13 / 14 kg.				
DH 1810 18 Litros	15444	Deshumidificación l/día 80% HR, 30°C: 18. Refrigerante: R410a. / Nivel de ruido: 42 dB.	8436044524745	1	243,00 €	2,59
		Consumo eléctrico: 320W. Área de aplicación: de 120 m2. Filtro de aire lavable.				
		Conexión para desagüe. Luz indicadora de funcionamiento y depósito lleno. 230 V				
		Descarchado automático. Anticongelación. Humidistato. Capacidad del tanque: 3,5 litros.				
		Dimensiones (Ancho x Alto x Profundo): 340x245x570 mm. Peso neto / bruto: 12,7 / 14,2 Kg.				
DH 2050 20 Litros	13653	Deshumidificación l/día 80% HR, 30°C: 20. Refrigerante: R134a.	8436011056033	1	259,00 €	2,59
		Consumo eléctrico: 350W. Área de aplicación: 120 m2. Filtro de aire lavable.				
		Conexión para desagüe. Luz indicadora de funcionamiento y depósito lleno. 230 V				
		Descarchado automático. Anticongelación. Humidistato. Capacidad del tanque: 3,5 litros.				
		Dimensiones (Ancho x Alto x Profundo): 330x558x224 mm. Peso neto / bruto: 14,5 / 15,5 Kg.				
DH 2060 20 Litros DIGITAL	14658	Deshumidificación l/día 80% HR, 30°C: 20. Refrigerante: R134a. Nivel de ruido: 48 dB.	8436011059942	1	289,00 €	2,59
		Consumo eléctrico: 380 W, 950 W con (calefacción y deshumidificación).				
		DESHUMIDIFICACION + CALEFACCION Área de aplicación: 120 m2.				
		Filtro de aire lavable. Selector digital de régimen de funcionamiento y humedad.				
		Descarchado automático. Anticongelación. Capacidad del tanque: 3,5 litros.				
DH 3540 35 Litros	15445	Deshumidificación l/día 80% HR, 30°C: 35L. Refrigerante: R 410A. Nivel de ruido 40dB.	8436044524752	1	308,00 €	2,59
		Consumo eléctrico: 520 W. Área de aplicación: 150 m². Filtro de aire lavable. Conexión para desagüe.				
		Luz indicadora de funcionamiento y de depósito lleno. Descarchado automático. Anticongelación.				
		Humidistato. Capacidad del tanque de agua: 6 L. Dimensiones(ancho x alto x profundo) 340 x 545 x 250mm				
		Peso Neto/Bruto: 13,2 Kg/ 14,2 Kg. 230 V - 50 Hz.				



AFRIALBA., SAL
POLIG. IND. CAMPOLLANO C/C Nº 6 NAVE-2
02007 albacete
www.afrialba.com

TARIFA CALEFACCIÓN 2013

+ Coste del reciclado (RAEE)

ARTICULO	CÓDIGO	CARACTERISTICAS	COD.EAN	PACK	
----------	--------	-----------------	---------	------	--

El IVA correspondiente se aplicará sobre el neto de la factura.



AFRIALBA., SAL
POLIG. IND. CAMPOLLANO C/C Nº 6 NAVE-2
02007 albacete
www.afrialba.com

TARIFA CALEFACCIÓN 2013

+ Coste del reciclado (RAEE)

ARTICULO	CÓDIGO	CARACTERISTICAS	COD.EAN	PACK	
----------	--------	-----------------	---------	------	--

El coste del reciclado (RAEE) se aplicará sobre el neto de la factura.