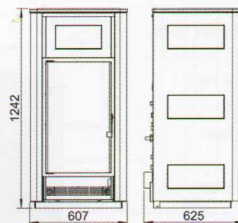



CAPRI ACERO*



Misure (H x L x P) Dimensions (H x L x P) Dimensiones (H x L x P)	124 x 60 x 62 cm
Potenza termochimica Thermo-chemical power Potencia Termoquímica	27,50 kW
Potenza resa per convezione ed irraggiamento Convection and radiation power output Potencia por convección y radiación	3,30 kW
Potenza reso all'acqua Water power output Potencia cedida al agua	22,00 kW
Rendimento a potenza min/max Min/max efficiency Rendimento min/max	95,00 - 92,00 %
Classe di efficienza energetica Energy efficiency class Clasificación energética	A+
Conforme alle norme In conformity to standard Conforme a normativa	UNI-EN 14785
Volume riscaldabile max Max heatable volume Volumen calefactable max	725 m ³
Consumo orario min/max Min/max consumption Consumo horario min/max	1,37 - 5,55 kg/h
Alimentazione elettrica Tension - Frequency Tensión eléctrica - Frecuencia	230 V - 50 Hz
Absorbimento elettrico nominale Rated power consumption Consumo eléctrico nominal	85 W
Capienza serbatoio Reservoir capacity Capacidad de la tolva	27 Kg
Tiraggio minimo Minimum draught Tiro mínimo	10-12 Pa
Pressione di esercizio Working pressure Presión	1,5 bar
Diametro scarico fumi Smoke outlet diameter Diámetro salida de humos	100 mm
Peso (con imballo) Weight (including package) Peso (con embalaje)	225 Kg

* Prodotti in fase di certificazione / *Producto en fase de certificación



Caratteristiche particolari

- Braciere in ghisa
- Scarico fumi posteriore
- Circolatore elettronico di serie
- Vaso di espansione e valvola di sicurezza di serie
- Possibilità di collegamento di un termostato remoto
- Sistema di pulizia automatica del braciere
- Ventilatori ambiente

Characteristics

- Cast iron brazier
- Rear smoke outlet
- Electronic circulator included
- Expansion vessel and safety valve included
- Possibility to connect a remote thermostat
- Automatic cleaning system of the brazier
- Room fans

Características particulares

- Brasero en fundición
- Salida de humo posterior
- Circulador electrónico (incluido)
- Vaso de expansión y válvula de seguridad (incluido)
- Posibilidad de termostato remoto
- Sistema de cestillo auto-limpiante
- Ventilador ambiental

Versiones y Colores

KP5000		Acciaio Rosso - Red steel - Acero Rojo	€ 4.480,00
KP5001		Acciaio Bianco - White steel - Acero Blanco	€ 4.480,00
KP5003		Acciaio Bronzo - Bronze steel - Acero Bronce	€ 4.480,00

Accessori - Accessories - Accesorios

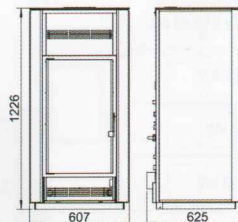

K1093	Modello Wi-Fi opzionale - Module card Wi Fi (available as an option) - Módulo Wi Fi (opcional)	€ 290,00
K1057	Kit sanitario opzionale - Sanitary water kit (available as an option) - Kit agua sanitaria (opcional)	€ 400,00

CAPRI CRISTAL*



Misure (H x L x P) Dimensions (H x L x P) Dimensiones (H x L x P)	122 x 60 x 62 cm
Potenza termochimica Thermo-chemical power Potencia Termoquímica	27,50 kW
Potenza resa per convezione ed irraggiamento Convection and radiation power output Potencia por convección y radiación	3,30 kW
Potenza reso all'acqua Water power output Potencia cedida al agua	22,00 kW
Rendimento a potenza min/max Min/max efficiency Rendimento min/max	95,00 - 92,00 %
Classe di efficienza energetica Energy efficiency class Clasificación energética	A+
Conforme alle norme In conformity to standard Conforme a normativa	UNI-EN 14785
Volume riscaldabile max Max heatable volume Volumen calefactable max	725 m ³
Consumo orario min/max Min/max consumption Consumo horario min/max	1,37 - 5,55 kg/h
Alimentazione elettrica Tension - Frequency Tensión eléctrica - Frecuencia	230 V - 50 Hz
Absorbimento elettrico nominale Rated power consumption Consumo eléctrico nominal	85 W
Capienza serbatoio Reservoir capacity Capacidad de la tolva	27 Kg
Tiraggio minimo Minimum draught Tiro mínimo	10-12 Pa
Pressione di esercizio Working pressure Presión	1,5 bar
Diametro scarico fumi Smoke outlet diameter Diámetro salida de humos	100 mm
Peso (con imballo) Weight (including package) Peso (con embalaje)	230 Kg

* prodotti in fase di certificazione / *producto en fase de certificación



Caratteristiche particolari

- Braciere in ghisa
- Scarico fumi posteriore
- Circolatore elettronico di serie
- Vaso di espansione e valvola di sicurezza di serie
- Possibilità di collegamento di un termostato remoto
- Sistema di pulizia automatica del braciere
- Ventilatori ambiente

Characteristics

- Cast iron brazier
- Rear smoke outlet
- Electronic circulator included
- Expansion vessel and safety valve included
- Possibility to connect a remote thermostat
- Automatic cleaning system of the brazier
- Room fans

Características particulares

- Brasero en fundición
- Salida de humos posterior
- Circulador electrónico (incluido)
- Vaso de expansión y válvula de seguridad (incluido)
- Posibilidad de termostato remoto
- Sistema de cestillo auto-limpiante
- Ventilador ambiental

Versiones y Colores

KP5090		Vetro - Glass - Cristal	€ 4.750,00
--------	--	-------------------------	------------

Accessori - Accessories - Accesorios

K1093	Modello Wi-Fi opzionale - Module card Wi Fi (available as an option) - Módulo Wi Fi (opcional)	€ 290,00
K1057	Kit sanitario opzionale - Sanitary water kit (available as an option) - Kit agua sanitaria (opcional)	€ 400,00