

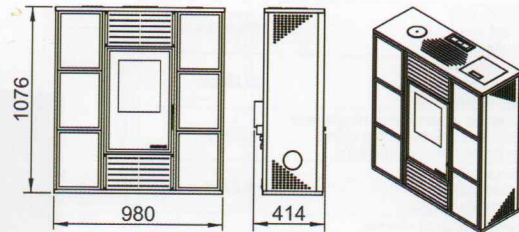
SIVIGLIA

☆ **Fino ad esaurimento scorte - While stocks last - Hasta fin de existencias**



A+

Misure (H x L x P) Dimensions (H x L x P) Dimensiones (H x L x P)	107 x 98 x 41 cm
Potenza termochimica Thermo-chemical power Potencia Termoquímica	18,50 kW
Potenza resa per convezione ed irraggiamento Convection and radiation power output Potencia por convección y radiación	2,50 kW
Potenza reso all'acqua Water power output Potencia cedida al agua	14,00 kW
Rendimento a potenza min/max Min/max efficiency Rendimiento min/max	89 - 89 %
Classe di efficienza energetica Energy efficiency class Clasificación energética	A+
Conforme alle norme In conformity to standard Conforme a normativa	UNI-EN 14785
Volume riscaldabile max Max heatable volume Volumen calefactable max	473 m ³
Consumo orario min/max Min/max consumption Consumo horario min/max	1,7 - 4,0 kg/h
Alimentazione elettrica Tension - Frequency Tensión eléctrica - Frecuencia	230 V - 50 Hz
Assorbimento elettrico nominale Rated power consumption Consumo eléctrico nominal	91 W
Capienza serbatoio Reservoir capacity Capacidad de la tolva	22 Kg
Tiraggio minimo Minimum draught Tiro mínimo	10-12 Pa
Pressione di esercizio Working pressure Presión	1,5 bar
Diametro scarico fumi Smoke outlet diameter Diámetro salida de humos	80 mm
Peso (con imballo) Weight (including package) Peso (con embalaje)	acero 160 Kg cerámica 170 Kg



Caratteristiche particolari

- Scarico fumi superiore, posteriore e laterale
- Circolatore elettronico di serie
- Vaso di espansione e valvola di sicurezza di serie
- Possibilità di collegamento di un termostato remoto

Characteristics

- Upper, rear and lateral smoke outlet
- Electronic circulator included
- Expansion vessel and safety valve included
- Possibility to connect a remote thermostat

Características Particulares

- Salida de humos superior, posterior o lateral
- Circulador electrónico (incluido)
- Vaso de expansión y válvula de seguridad (incluido)
- Posibilidad de termostato remoto

Versiones y Colores

K7200C	Acciaio Rosso - Red steel - Acero Rojo	€ 3.830,00
K7201C	Acciaio Beige - Beige steel - Acero Beige	€ 3.830,00
K7250C	Ceramica Rosso - Red ceramic - Cerámica Rojo	€ 4.140,00
K7252C	Ceramica Nero - Black ceramic - Cerámica Negro	€ 4.140,00
K7253C	Ceramica Bianco - White ceramic - Cerámica Blanco	€ 4.140,00
K7254C	Ceramica Cuoio - Leather ceramic - Cerámica Cuero	€ 4.140,00

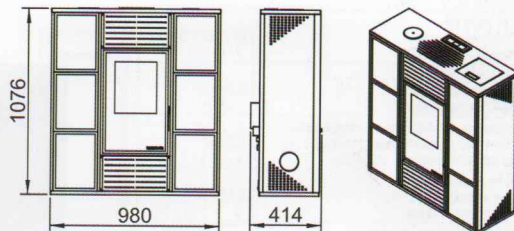

SIVIGLIA S1*

☆☆☆☆



A+

Misure (H x L x P) Dimensions (H x L x P) Dimensiones (H x L x P)	107 x 98 x 41 cm
Potenza termochimica Thermo-chemical power Potencia Termoquímica	20,28 kW
Potenza resa per convezione ed irraggiamento Convection and radiation power output Potencia de convección y radiación	2,22 kW
Potenza reso all'acqua Water power output Potencia cedida al agua	16,57 kW
Rendimento a potenza mini/max Min/max efficiency Rendimiento min/max	95,74 - 92,69 %
Classe di efficienza energetica Energy efficiency class Clasificación energética	A+
Conforme alle norme In conformity to standard Conforme a normativa	UNI-EN 14785
Volume riscaldabile max Max heatable volume Volumen calefactable max	552 m ³
Consumo orario min/max Min/max consumption Consumo horario min/max	1,18 - 4,11 kg/h
Alimentazione elettrica Tension - Frequency Tensión eléctrica - Frecuencia	230 V - 50 Hz
Assorbimento elettrico nominale Rated power consumption Consumo eléctrico nominal	95 W
Capienza serbatoio Reservoir capacity Capacidad de la tolva	22 Kg
Tiraggio minimo Minimum draught Tiraje mínimo	10-12 Pa
Pressione di esercizio Working pressure Presión	1,5 bar
Diametro scarico fumi Smoke outlet diameter Diámetro salida de humos	80 mm
Peso (con imballo) Weight (including package) Peso (con embalaje)	acero 160 Kg cerámica 170 Kg



Caratteristiche particolari

- Scarico fumi superiore, posteriore e laterale
- Circolatore elettronico di serie
- Vaso di espansione e valvola di sicurezza di serie
- Possibilità di collegamento di un termostato remoto

Characteristics

- Upper, rear and lateral smoke outlet
- Electronic circulator included
- Expansion vessel and safety valve included
- Possibility to connect a remote thermostat

Características particulares

- Salida de humos superior, posterior o lateral
- Circulador electrónico (incluido)
- Vaso de expansión y válvula de seguridad (incluido)
- Posibilidad de termostato remoto

Versiones y Colores

KS7200C	Acciaio Rosso - Red steel - Acero Rojo	€ 4.030,00
KS7201C	Acciaio Beige - Beige steel - Acero Beige	€ 4.030,00
KS7250C	Ceramica Rosso - Red ceramic - Cerámica Rojo	€ 4.340,00
KS7252C	Ceramica Nero - Black ceramic - Cerámica Negro	€ 4.340,00
KS7253C	Ceramica Bianco - White ceramic - Cerámica Blanco	€ 4.340,00

*prodotti in fase di certificazione / *Producto en fase de certificación